


! Figyelem: A készülék első alkalommal történő üzemeltetését megelőzően, kérjük, olvassa el a használati utasítást.



- 1 Sótántöltés jelzőfénye
- 2 "ON" jelzőfény
- 3 LED programlefolrás jelzőfényei
- 4 Start/Szünet gomb
- 5 Féltöltet (1/2) gomb
- 6 ON/OFF / Programválasztó gomb

A mosogatógép használata:

- Nyissa ki a vízcsapot.
- Csatlakoztassa az elektromos hálózathoz.
- Nyissa ki az ajtót, és töltsd meg a mosogatógépet. Ellenőrizze, hogy a felső és alsó szórókarok szabadon forognak-e.
- Öntsön elegendő mosogatószert a mosogatószer-adagolóba, és zárja be az ajtót.
- A on/off / programválasztó gomb segítségével kapcsolja be a mosogatógépet.
- Ellenőrizze a só- és az öblítőszert-utántöltő jelzőfényt. Ha szükséges, töltsön be sót és/vagy öblítőszert.
- A Start/Szünet gombbal indítsa el a programot.

Figyelem

Tartózkodjon az ajtó kinyitásától a mosogatási folyamat alatt. Ez megszakítja a mosogatási folyamatot, és forró gőz csap ki. Amikor az ajtót bezárja, a program folytatódik.

- A on/off / programválasztó gomb újbóli használatával kapcsolja ki a készüléket. Amikor a "program vége" programlefolrás jelzőfény kigyullad, a program befejeződött.
- Zárja el a vízcsapot. Húzza ki a hálózati dugaszt.
- Hagyja, hogy az edények 15 percig hűljenek nyitott ajtó mellett.

Programtáblázat

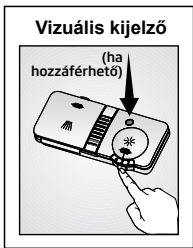
Program száma	1 Referencia*	2	3	4
Mosási hőmérséklet	eco	Intenzív	Naponta	30min.
Mosási hőmérséklet	50°C	70°C	65°C	35°C
Szennyezettségi fok	Leggazdaságosabb mosogató program a tisztításra váró, közepes szennyezett edényekhez.	Erősen szennyezett edények, fazekas és serpenyők tisztítására alkalmas.	Napi mosási program közepesen szennyezett edényekhez.	Letörölgetett, illetve előtisztított, enyhén szennyezett edények napi mosogatására alkalmas.
	Közepes	Magas	Közepes	Kevés
Mosogatószerek A=° cm ¹ °/° cm ² B=° cm ³	A+B	A+B	A+B	A
Programok követési sorrendje (választási lehetőség nélkül)	Előmosás ↓ Os mosás ↓ Hideg öblítés ↓ Meleg Öblítés ↓ Szárítás ↓ Vége	Előmosás ↓ Os mosás ↓ Hideg öblítés ↓ Meleg Öblítés ↓ Szárítás ↓ Vége	Os mosás ↓ Hideg öblítés ↓ Meleg Öblítés ↓ Szárítás ↓ Vége	Os mosás ↓ Hideg öblítés ↓ Meleg Öblítés ↓ Vége
Időtartam (perc)	190	124	90	30
Víz (l)	12	17,6	11,8	11,8
Energia (kWh)	1,02	1,7	1,24	0,79

A táblázatban feltüntetett fogyasztási értékek átlagos körülményekre vonatkoznak. A gyakorlatban ezért eltérések lehetnek.

* Referenciaprogram tesztintézetek számára. Az EN 50215-nek megfelelő tesztelési teletöltött vízlágyító sóadagolóval és teljesen feltöltött öblítőtartállyal, a tesztprogram segítségével kell elvégezni.



- 1 Sótöltés jelzőfénye
- 2 "ON" jelzőfény
- 3 LED programlefolás jelzőfénye
- 4 Start/Szünet gomb
- 5 Féltöltet (1/2) gomb
- 6 ON/OFF / Programválasztó gomb



Öblítőszer-utántöltés jelzőfénye

Ha ez a jelzőfény kigyullad, öblítőszer kell utántöltenie (ha hozzáférhető).

Úgy is meggyőződhet arról, hogy kell-e öblítőszeret betöltenie, hogy megnézi azt az öblítőszer-adagolón. Ha a vizuális töltésjelző sötét, elegendő öblítőszer van az adagolóban.

Amikor a színe világos, nyissa ki az adagolót, és töltsön be öblítőszeret.

ON/OFF

A Programválasztó gombot az „1” pozícióba állítva bekapcsolja a gépet. Az „ON” gomb világít. Ha a gombot „OFF” pozícióba állítja, a gép kikapcsol. Az összes kijelző kialszik.

Programválasztó gomb

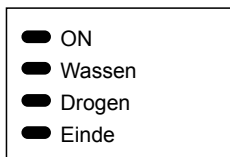
A gép be-/kikapcsolására és a mosási programok kiválasztására használatos.

Féltöltet (1/2) gomb

Amikor kevés edény van, nyomja meg ezt a gombot a programválasztó gomb megnyomása után. Amikor bekapcsolja a mosogatógépet, a gombon lévő jelzőfény felgyullad. Ez a funkció segíti a vízzel és az energiával való takarékoskodást.

Start/Szünet gomb

Ez a gomb szolgál a kiválasztott program elindítására; A gombon lévő jelzőfény felgyullad. Állítsa le a programot a Start/Szünet gombbal, ha ki szeretné nyitni az ajtót, miközben a mosogatógép mosogatási programja fut.



LED programlefolás jelzőfénye

A program sorrendje az egész mosogatási folyamat alatt nyomon követhető a kezelőlapon lévő programlefolás jelzőfények segítségével.

! Figyelmeztetés

A mosogatási szakaszt követően a készülék belsejéből a víz leeresztéséhez és teljes eltávolításához a készülék kb. 35 percig szünetet tart. Ne aggódjon, ez nem meghibásodás. A Vége programlefolás jelzőfény ki fog gyulladni.

! Figyelmeztetés

Ne kapcsolja ki a készüléket, amíg a Vége jelzőfény ki nem gyullad.

A mosogatási program módosítása

Program törlése, miközben a készülék működik:

Nyomja le a Start/Stop gombot 3 másodpercig.

A készülék leereszti a mosogatógép belsejében lévő vizet 45 másodpercig.

A program törlése akkor történik meg, amikor a mosogatás jelzőfény kialszik.

Ezután kiválaszthat és elindíthat egy új programot.

! Fontos:

Attól függően, hogy a törölt program milyen szakaszban van, mosogatószer-maradvány vagy öblítőszer lehet a készülék belsejében és a tölteten. Ügyeljen arra, hogy a mosogatógépben lévő edényeket ne használja fel, mielőtt megfelelően el nem mosogatná.

Az edények nem megfelelő behelyezése

